

HIB BlutanalySELabor - Papenstieg 8 - 38100 Braunschweig

Labor-Intern

Auftragsdaten

Nr.: **99000304**
Berichtsdatum: **21.12.2017**
Auftrag vom: **21.12.2017 13:00**
Patienten-Nr.: **0A008831**
Abrechnungsart: **P**

Laborbericht - Endbefund
Mustermann, Fred *25.09.1955, (M)

Druckdatum: 21.12.2017

Seite 1 von 4

Untersuchung	Ergebnis	Einheit	Normalbereich	
Fleisch°				
Hühnerfleisch	30,0	kua/l	0-100	
Lammfleisch	20,0	kua/l	0-100	
Pute- bzw. Truthanfleisch	35,0	kua/l	0-100	
Rinderfleisch	45,0	kua/l	0-100	
Schweinefleisch	55,0	kua/l	0-100	
Getreide (glutenhaltig)°				
Gliadin	75,0	kua/l	0-100	
Dinkel	65,0	kua/l	0-100	
Gerste	50,0	kua/l	0-100	
Hafer	40,0	kua/l	0-100	
Roggen	65,0	kua/l	0-100	
Weizen	80,0	kua/l	0-100	
Lebensmittelstoffe / E - Nummern°				
Benzoessäure	35,0	kua/l	0-100	
Sorbinsäure	40,0	kua/l	0-100	
Samen & Nüsse°				
Cashewkerne	55,0	kua/l	0-100	
Erdnüsse	105,0	kua/l	0-100	
Haselnüsse	120,0	kua/l	0-100	
Kakao	35,0	kua/l	0-100	
Leinsamen	40,0	kua/l	0-100	
Mandel	55,0	kua/l	0-100	
Sesam	65,0	kua/l	0-100	
Sonnenblumenkerne	80,0	kua/l	0-100	
Walnüsse	40,0	kua/l	0-100	

Labor-Intern

Laborbericht - Endbefund
Mustermann, Fred *25.09.1955, (M)

Seite 2 von 4

Getreidealternativen u. stärkehaltiges (glutenfrei)°

Buchweizen	45,0	kua/l	0-100	
Hirse	35,0	kua/l	0-100	
Mais	60,0	kua/l	0-100	
Reis	25,0	kua/l	0-100	

Pilze°

Champignon	35,0	kua/l	0-100	
------------	------	-------	-------	--

Weiteres°

Margarine	55,0	kua/l	0-100	
Milchzucker	75,0	kua/l	0-100	

Getränke°

Alkohol (Aethanol)	65,0	kua/l	0-100	
Bier	20,0	kua/l	0-100	
Cola	35,0	kua/l	0-100	
Kakao	75,0	kua/l	0-100	
Kaffee	40,0	kua/l	0-100	
Tee (grün)	65,0	kua/l	0-100	
Tee (schwarz)	85,0	kua/l	0-100	

Dickungsmittel°

Gelantine	60,0	kua/l	0-100	
-----------	------	-------	-------	--

Milchprodukte°

Butter	50,0	kua/l	0-100	
Milchsäure	75,0	kua/l	0-100	
Quark	35,0	kua/l	0-100	
Sauermilchprodukte	40,0	kua/l	0-100	
Kuhmilch	65,0	kua/l	0-100	
Labkäse	80,0	kua/l	0-100	
Schafsmilch / Schafskäse	130,0	kua/l	0-100	
Ziegenmilch / Käse	120,0	kua/l	0-100	

Süßmittel°

Honig	85,0	kua/l	0-100	
Rohrzucker	40,0	kua/l	0-100	

Ei°

Hühner Eiweiss / Eiklar	50,0	kua/l	0-100	
Hühner - Vollei	45,0	kua/l	0-100	
Hühner Eigelb	65,0	kua/l	0-100	

Labor-Intern

Laborbericht - Endbefund
Mustermann, Fred *25.09.1955, (M)

Seite 3 von 4

Hefe°

Hefe / Bäckerhefe / Bierhefe	40,0	kua/l	0-100	
------------------------------	------	-------	-------	--

Gewürze & Kräuter°

Cayennepfeffer	35,0	kua/l	0-100	
----------------	------	-------	-------	--

Knoblauch	50,0	kua/l	0-100	
-----------	------	-------	-------	--

Petersilie	65,0	kua/l	0-100	
------------	------	-------	-------	--

Obst & Früchte°

Rosinen	40,0	kua/l	0-100	
---------	------	-------	-------	--

Kirschen süß	20,0	kua/l	0-100	
--------------	------	-------	-------	--

Wein grün	45,0	kua/l	0-100	
-----------	------	-------	-------	--

Wein rot	75,0	kua/l	0-100	
----------	------	-------	-------	--

Zwetschen	30,0	kua/l	0-100	
-----------	------	-------	-------	--

Ananas	20,0	kua/l	0-100	
--------	------	-------	-------	--

Apfel	15,0	kua/l	0-100	
-------	------	-------	-------	--

Aprikosen	20,0	kua/l	0-100	
-----------	------	-------	-------	--

Banane	40,0	kua/l	0-100	
--------	------	-------	-------	--

Erdbeeren	30,0	kua/l	0-100	
-----------	------	-------	-------	--

Johannisbeere	50,0	kua/l	0-100	
---------------	------	-------	-------	--

Kiwi	25,0	kua/l	0-100	
------	------	-------	-------	--

Orange	35,0	kua/l	0-100	
--------	------	-------	-------	--

Pfirsich	15,0	kua/l	0-100	
----------	------	-------	-------	--

Wassermelone	60,0	kua/l	0-100	
--------------	------	-------	-------	--

Zitrone	30,0	kua/l	0-100	
---------	------	-------	-------	--

Fische & Meeresfrüchte°

Flussfisch (Süßwasser)	20,0	kua/l	0-100	
------------------------	------	-------	-------	--

Seefisch (Salzwasser)	15,0	kua/l	0-100	
-----------------------	------	-------	-------	--

Forelle	85,0	kua/l	0-100	
---------	------	-------	-------	--

Hering	20,0	kua/l	0-100	
--------	------	-------	-------	--

Lachs	40,0	kua/l	0-100	
-------	------	-------	-------	--

Scholle	35,0	kua/l	0-100	
---------	------	-------	-------	--

Seebarsch	65,0	kua/l	0-100	
-----------	------	-------	-------	--

Thunfisch	20,0	kua/l	0-100	
-----------	------	-------	-------	--

Hülsenfrüchte°

Soja - Bohne	40,0	kua/l	0-100	
--------------	------	-------	-------	--

Bohne (grün / gelb)	30,0	kua/l	0-100	
---------------------	------	-------	-------	--











Erbse	55,0	kua/l	0-100	
-------	------	-------	-------	--

Labor-Intern

Laborbericht - Endbefund
Mustermann, Fred *25.09.1955, (M)

Seite 4 von 4

Gemüse°

Blumenkohl	85,0	kua/l	0-100	
Brokkoli	75,0	kua/l	0-100	
Gurke	35,0	kua/l	0-100	
Kartoffel	65,0	kua/l	0-100	
Kohlrabi	40,0	kua/l	0-100	
Paprikaschote	20,0	kua/l	0-100	
Rotkohl	15,0	kua/l	0-100	
Sellerie (Knolle)	30,0	kua/l	0-100	
Spargel	20,0	kua/l	0-100	
Weißkohl	40,0	kua/l	0-100	
Zwiebel	65,0	kua/l	0-100	