

HIB BlutanalySELabor - Papenstieg 8 - 38100 Braunschweig

Labor-Intern

Auftragsdaten

Nr.: **99000303**
Berichtsdatum: **21.12.2017**
Auftrag vom: **21.12.2017 13:00**
Patienten-Nr.: **0A000920**
Abrechnungsart: **P**

Laborbericht - Endbefund
Musterfrau, Anna *11.11.1960, (W)

Druckdatum: 21.12.2017

Seite 1 von 3

Untersuchung	Ergebnis	Einheit	Normalbereich	
Fleisch°				
Hühnerfleisch	40,0	kua/l	0-100	
Lammfleisch	35,0	kua/l	0-100	
Pute- bzw. Truthanfleisch	25,0	kua/l	0-100	
Rinderfleisch	40,0	kua/l	0-100	
Schweinefleisch	65,0	kua/l	0-100	
Getreide (glutenhaltig)°				
Gliadin	80,0	kua/l	0-100	
Dinkel	40,0	kua/l	0-100	
Gerste	65,0	kua/l	0-100	
Roggen	55,0	kua/l	0-100	
Weizen	105,0	kua/l	0-100	
Samen & Nüsse°				
Erdnüsse	120,0	kua/l	0-100	
Haselnüsse	35,0	kua/l	0-100	
Walnüsse	50,0	kua/l	0-100	
Getreidealternativen u. stärkehaltiges (glutenfrei)°				
Buchweizen	35,0	kua/l	0-100	
Hirse	25,0	kua/l	0-100	
Mais	40,0	kua/l	0-100	
Reis	65,0	kua/l	0-100	
Weiteres°				
Milchzucker	125,0	kua/l	0-100	
Getränke°				
Bier	35,0	kua/l	0-100	
Cola	65,0	kua/l	0-100	

Labor-Intern

Laborbericht - Endbefund
Musterfrau, Anna *11.11.1960, (W)












Seite 2 von 3

Untersuchung	Ergebnis	Einheit	Normalbereich	
Kakao	50,0	kua/l	0-100	
Kaffee	20,0	kua/l	0-100	
Tee (grün)	15,0	kua/l	0-100	
Tee (schwarz)	65,0	kua/l	0-100	
Milchprodukte°				
Butter	30,0	kua/l	0-100	
Quark	50,0	kua/l	0-100	
Sauermilchprodukte	40,0	kua/l	0-100	
Kuhmilch	80,0	kua/l	0-100	
Labkäse	75,0	kua/l	0-100	
Ei°				
Hühner Eiweiss / Eiklar	65,0	kua/l	0-100	
Hühner - Vollei	70,0	kua/l	0-100	
Hühner Eigelb	55,0	kua/l	0-100	
Hefe°				
Hefe / Bäckerhefe / Bierhefe	75,0	kua/l	0-100	
Gewürze & Kräuter°				
Knoblauch	55,0	kua/l	0-100	
Obst & Früchte°				
Rosinen	30,0	kua/l	0-100	
Kirschen süß	25,0	kua/l	0-100	
Stachelbeeren	40,0	kua/l	0-100	
Wein grün	35,0	kua/l	0-100	
Zwetschen	30,0	kua/l	0-100	
Apfel	40,0	kua/l	0-100	
Banane	50,0	kua/l	0-100	
Erdbeeren	155,0	kua/l	0-100	
Grapefruit	35,0	kua/l	0-100	
Johannisbeere	40,0	kua/l	0-100	
Orange	50,0	kua/l	0-100	
Pfirsich	25,0	kua/l	0-100	
Fische & Meeresfrüchte°				
Flussfisch (Süßwasser)	15,0	kua/l	0-100	
Seefisch (Salzwasser)	35,0	kua/l	0-100	
Hülsenfrüchte°				

Labor-Intern

Laborbericht - Endbefund
Musterfrau, Anna *11.11.1960, (W)

Seite 3 von 3

Untersuchung	Ergebnis	Einheit	Normalbereich	
Soja - Bohne	75,0	kua/l	0-100	
Erbse	65,0	kua/l	0-100	
Gemüse°				
Blumenkohl	45,0	kua/l	0-100	
Karotte	50,0	kua/l	0-100	
Kartoffel	30,0	kua/l	0-100	
Paprikaschote	50,0	kua/l	0-100	
Rotkohl	40,0	kua/l	0-100	
Sellerie (Knolle)	35,0	kua/l	0-100	
Spargel	50,0	kua/l	0-100	
Tomate	65,0	kua/l	0-100	
Weißkohl	85,0	kua/l	0-100	
Zwiebel	70,0	kua/l	0-100	